

KW-trio



NÁVOD K OBSLUZE KOTOUČOVÁ ŘEZAČKA KW-TRIO

www.kw-trio.cz

Před použitím tohoto výrobku si přečtěte, pochopte a dodržujte tyto pokyny!

POUZE PRO VNITŘNÍ POUŽITÍ

BEZPEČNOSTNÍ POKYNY

Před použitím řezačky důkladně přečtěte příložené informace a dbejte uvedených instrukcí.

- Řezačka je vhodná pro ořezávání papíru. Nepoužívejte ji k jiným účelům.
- Udržujte prsty, šperky, oblečení, kravaty a další předměty z dosahu ostří, zamezíte tak osobnímu poranění, či poškození stroje.
- Zamezte kontaktu dětí se strojem !!!
- Nepokoušejte se uvolnit zbytky papíru ostrými předměty, zamezíte tak osobnímu poranění, či poškození řezačky.
- Řezačku vždy používejte na rovném a stabilním povrchu, zamezíte tak jejímu převrácení.
- Řezačku nezavěšujte a ani nemontujte na zeď.
- Řezačka je vhodná pouze k vnitřnímu použití. Nepoužívejte venku.



Zamezte osobnímu poranění:

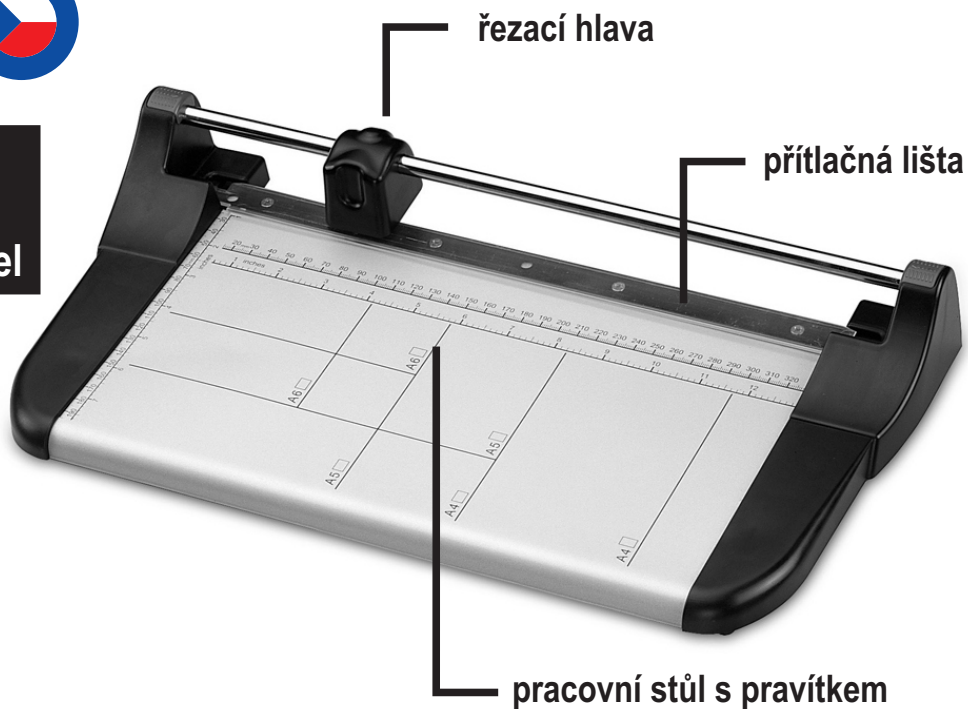
- nikdy nepracujte s řezačkou bez ochranného krytu ostří
- nikdy neberte řezačku za ostří
- nikdy nenoste řezačku za řeznou hlavu
- pokud stroj nepoužíváte, ujistěte se, že je řezná hlava zajištěna



Zamezte poškození řezačky:

- odstraňte z papíru před řezáním sponky a svorky
- nikdy nemažte ostří olejem a jinými přípravky
- nevystavujte řezačku vodě ani jiným tekutinám
- nepoužívejte k čištění hrubé čističe, řezačku utírejte suchým, jemným hadříkem,
- buďte zvláště opatrní při čištění kolem ostří

UCHOVEJTE PRO POZDĚJŠÍ POUŽITÍ

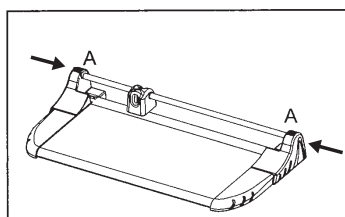


Použití

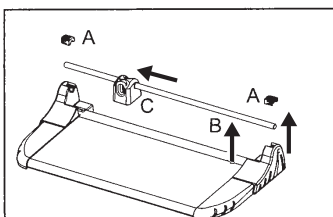


Položte papír pod přítlačnou lištu.
Umístěte jej do požadované pozice.
Tahem řezné hlavy řezejte papír.

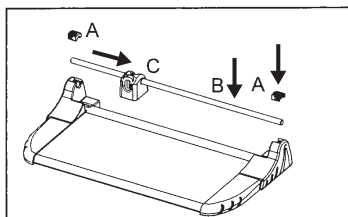
Výměna řezné hlavy



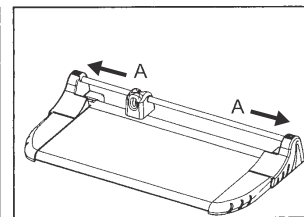
Zatlačte obě západky směrem dovnitř.



Sejměte starou řeznou hlavu dle obrázku.



Nainstalujte novou řeznou hlavu.



Zatlačte obě západky zpět směrem ven.

